

## T-Unterkonstruktionen T-Substructures



## Systeme/systems T15 Typ/type ES

Die T-Unterkonstruktion besteht aus nur einem T-Hauptprofil und zwei Systemvarianten der Querprofile, ES und FDS mit verschiedenen Profilhöhen.  
Bei den Systemen T15 und T15 visionline sind die Haupt- und Querprofile gleich hoch.

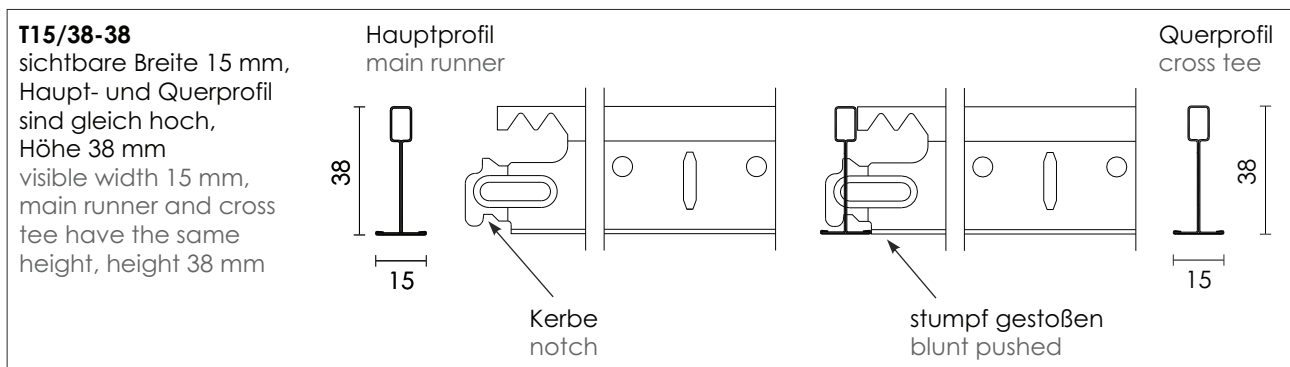
The T-profile system consists of only one main runner type and two system variants of cross tee, ES and FDS with various sizes.  
The system T15 and T15 visionline the main runner and the cross tee have the same height.

### Einhänge-System ES

Das Querprofil wird mit der Kerbe der Kupplung in die Schlitzstanzung des Haupt- oder Querprofils eingehängt und stößt stumpf mit der Sichtseite an die Sichtseite des quer verlaufenden Profils an.

### Hook-in system ES

The cross tee is hooked in the slot of the main runner or cross tee with the notch of the coupling and is blunt pushed with the visible side to the visible side of the crosswise running profile.



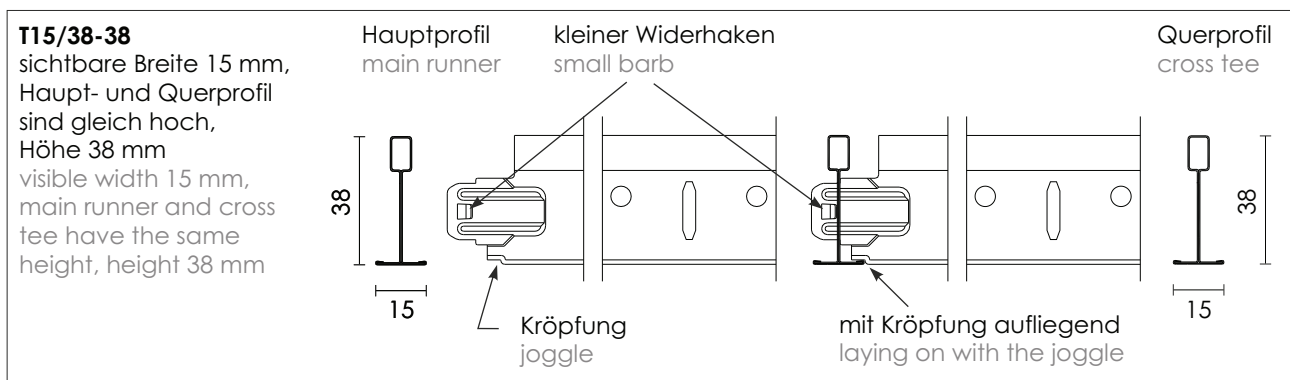
## Systeme/systems T15 Typ/type FDS

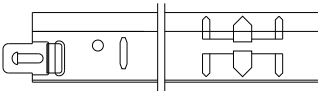
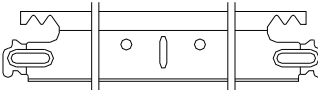
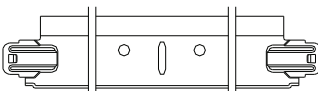

### Feder-Druck-System FDS

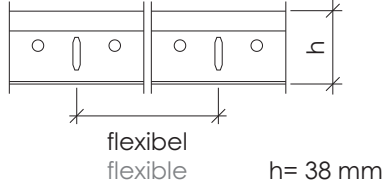
Die Kupplung des Querprofils hat einen kleinen Widerhaken, welcher bei der Montage in die Schlitzstanzung mit leichtem Druck einklickt und das Profil dauerhaft fixiert. Das Querprofil liegt mit der Kröpfung auf dem Flansch des querverlaufenden Profils auf.  
Bei den Systemen T15 und T15 visionline sind die Haupt- und Querprofile gleich hoch.

### Spring-pressure system FDS

The cross tee has a small barb on the coupling, who click in the slot during the mounting and so the profile is fixed. The cross tee is laying with the joggle on the flange of the crosswise running profile.  
The system T15 and T15 visionline the main runner and the cross tee have the same height.



Artikel article	Bestell-Nr. order nr.	Bezeichnung designation		Stck./VE pcs/PU	kg/VE kg/PU	
		Länge length	Modul module			Höhe height
<b>System T15</b> system T15		<b>T-Hauptprofil</b> passend für Kupplungstypen ES und FDS der Querprofile <b>T-Querprofile</b> verzinktes Stahlblech mit beschichteter Kappe Farbe:	<b>ES/FDS</b> <b>mit Kupplungstyp ES oder FDS</b> G-Standarddeckenweiß ähnl. RAL 9003 oder ähnl. RAL 9010, andere Farbtöne auf Anfrage			
		<b>T-main runner 15/38</b> suitable for both coupling types of the cross tees <b>Cross tee 15/38</b> galvanized steel with coated cap colour:	<b>ES/FDS</b> <b>with coupling type ES or FDS</b> G-Standard ceiling colour white similar to RAL 9003 or to RAL 9010, other colours on request			
		<b>T-Hauptprofil 15/38</b> <b>T- main runner 15/38</b>	<b>ES/FDS</b> <b>ES/FDS</b>			
	<b>0643000</b>	3000 mm	600	38 mm	30	30,0
	<b>0643125</b>	3125 mm	625	38 mm	30	31,0
	<b>0613700</b>	3700 mm	600	38 mm	30	35,0
	<b>0643750</b>	3750 mm	625	38 mm	30	36,0
	<b>0610000</b>	Sonderlänge special length		38 mm	je nach Länge depending on the length	
		<b>T-Querprofil 15/38</b> <b>Cross tee 15/38</b>	<b>ES</b> <b>ES</b>			
	<b>07430300</b>	300 mm	600	38 mm	150	13,0
	<b>07430312</b>	312,5 mm	625	38 mm	150	13,8
	<b>07460600</b>	600 mm	600	38 mm	75	13,6
	<b>07460625</b>	625 mm	625	38 mm	75	14,0
	<b>07401200</b>	1200 mm	600	38 mm	50	18,8
	<b>07401250</b>	1250 mm	625	38 mm	50	20,2
	<b>0740000</b>	Sonderlänge special length		38 mm	je nach Länge depending on the length	
		<b>T-Querprofil 15/38</b> <b>Cross tee 15/38</b>	<b>FDS</b> <b>FDS</b>			
	<b>06430300</b>	300 mm	600	38 mm	150	13,0
	<b>06430312</b>	312,5 mm	625	38 mm	150	13,8
	<b>06460600</b>	600 mm	600	38 mm	75	13,6
	<b>06490625</b>	625 mm	625	38 mm	75	14,0
	<b>06401200</b>	1200 mm	600	38 mm	50	18,8
	<b>06431250</b>	1250 mm	625	38 mm	50	20,2
	<b>0641000</b>	Sonderlänge special length		38 mm	je nach Länge depending on the length	
		<b>T-Sonderprofil 15/38,</b> Stirnseiten stumpf abgeschnitten, ohne Ausklinkung <b>T-special profile 15/38,</b> front sides blunt cutted, without slot punchings				
	<b>060100</b>	flexibel flexible		38 mm	je nach Länge depending on the length	

Artikel article	Bestell-Nr. order nr.	Bezeichnung designation			Stck./VE pcs/PU	kg/VE kg/PU
		Länge length	Modul module	Höhe height		
		<p><b>Sonderstanzungen</b> bei allen Profiltypen sind Schlitzstanzungen mit unterschiedlichen Abständen auf Anfrage möglich <b>Special punching</b> for all profile types of slot punchings are different distances possible on request</p>				